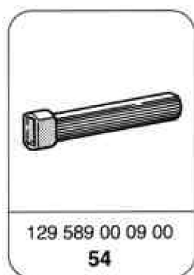


54-439 Glühlampen an Tastatur und Anzeigeeinheit erneuern

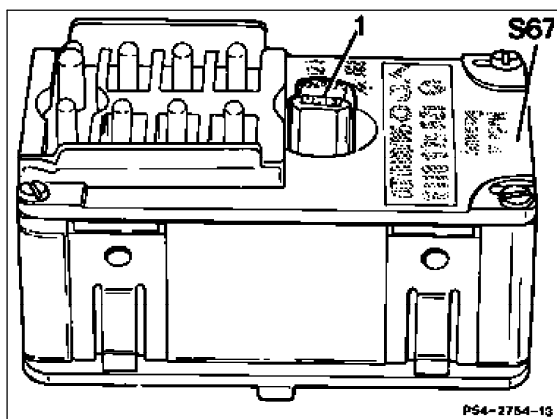
Arbeits-Nr. der Arbeitstexte und Arbeitswerte bzw. Standardtexte und Richtzeiten

Sonderwerkzeug



A. Glühlampe an Tastatur erneuern

Vorausgegangene Arbeit:
Tastatur Reiserechner aus-, einbauen (54-430).

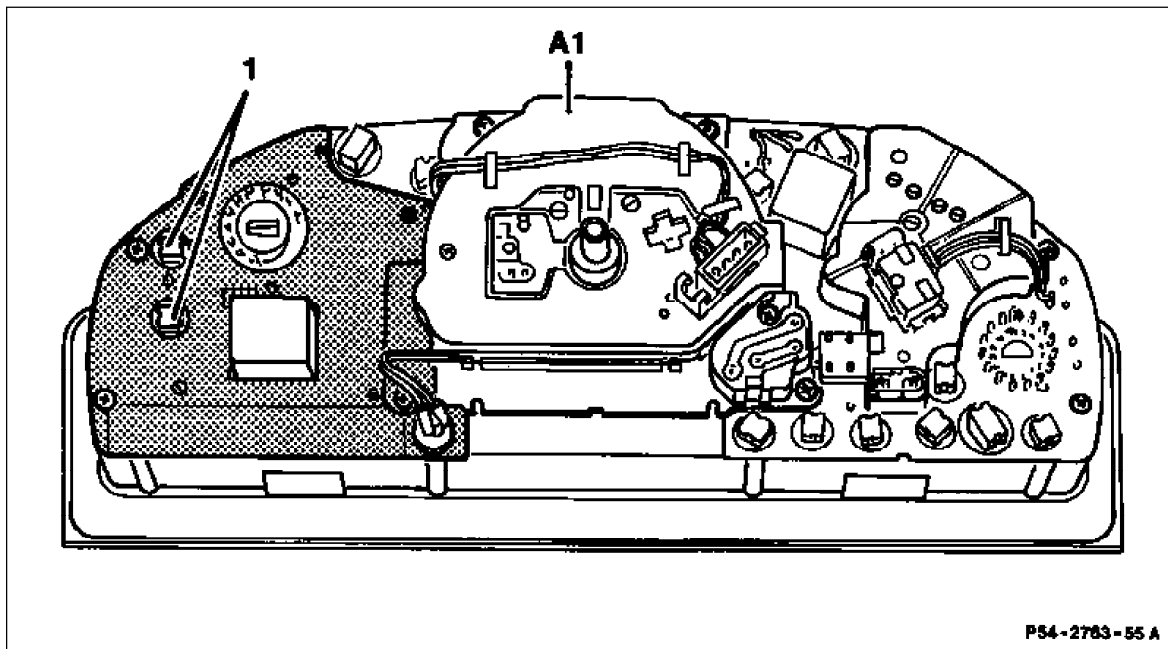


Glühlampen (1) mit Sonderwerkzeug
Glühlampen (1)

um 90° drehen.
herausnehmen, einsetzen.

B. Glühlampen an Anzeigeeinheit erneuern, Typen 107, 124, 126

Vorausgegangene Arbeit:
Kombi-Instrument aus-, einbauen (54-250).

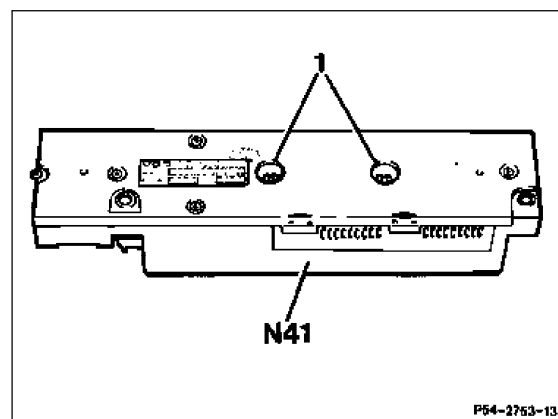


Glühlampen (1) mit Sonderwerkzeug
Glühlampen (1)

um 90° drehen.
herausnehmen, einsetzen.

C. Glühlampen an Steuergerät Reiserechner mit Anzeige erneuern, Typ 129, 140

Vorausgegangene Arbeit:
Steuergerät Reiserechner mit Anzeige aus-,
einbauen ([54-433](#)).



Glühlampen (1) mit Sonderwerkzeug
Glühlampen (1)

um 90° drehen.
herausnehmen, einsetzen.